





# Kreativ

## *Svenska 1*



# Innehåll

<i>Inledning</i>	3
<i>Bakgrund</i>	3
<i>Installation</i>	4
<i>Resultat</i>	
<i>Fellista</i>	7
<i>Statistik</i>	8
<i>Gör egna övningar</i>	
<i>Lång eller kort</i>	12
<i>Skriv ord</i>	13
<i>Välj ord</i>	14
<i>Pussla ord</i>	15
<i>Testa egna övningar</i>	16



## Inledning

*Kreativ Svenska 1* är del 1 i en serie program för träning av svenska språkets grunder.

I samtliga program finns en verktygsmodul, där läraren skapar egna övningar. Programmet är avsett som hjälp till de elever som har svårt att tillgodogöra sig grundskolans svenskundervisning. De flesta övningarna tar sikte på att träna moment som vållar problem för dem som har specifika läs- och skrivsvårigheter. Ett datakunnigt stöd i hemmet är en fördel.

---

## Bakgrund

Delövningar har valts för att uppmärksamma elever med specifika läs- och skrivsvårigheter.

Kännetecknen på specifika läs- och skrivsvårigheter eller dyslexi:

- Långsam skrivning med användning av begränsat ordförråd av korta, enkla ord.
- Kan inte stava längre ord. "Tappar" bokstäver, ofta i slutet.
- På grund av bl.a. ringa läsning blir vokabulären för liten, synonymer svåra att hitta, omvärldskunskapen begränsad.
- Avkodningen tar all den mentala energin. Automatiseringen har inte kommit till stånd. Ljudningsstrategin kräver all kraft, jämfört med kamrater i samma ålder.
- Har en svårläst handstil. Långsam, tvekande läsning så att innehållet går förlorat.
- Svårt att lära in alfabetets bokstäver, årets månader i rätt ordning, multiplikationstabellen eller listor av namn, klockan, veckodagarna, årtiderna (små barn).
- Läs- och skrivproblem i slakten.
- Följer texten med fingret.
- Tappar raden, läser samma rad två gånger, hoppar över ett eller flera ord.
- Betonar ord fel.
- Eleven betraktas som lat, okoncentrerad, passiv, slarvig, drömmande, slö eller sent utvecklad, ibland aggressiv.
- Läser ord för ord med entonig röst.  
Uttalar ord fel, fastän de tillhör barnets vokabulär, (t.ex. prenumeration som uttalas "premuneration") begrepp som subtraktion, addition, summa, kvot, differens, multiplikation och division kan vara svåra att lära in, förstå och tillämpa.

---

**Hjälp Ny APP Resultat**

**Ny APP**

Under denna flik skapar läraren skräddarsydda övningar inom:

- \* lång eller kort vokal
- \* skriv ord
- \* välj ord
- \* pussla ord

---

**Hjälp Ny APP Resultat**

**Resultat**

Förutom grafisk sammanställning av resultat presenteras en fellista.  
Med denna kan eleven göra om felaktiga uppgifter.



**Installation Windows XP/Vista/Windows 7/8/10**

Tre olika sätt finns att installera:

1. Placera CD:n i CD-läsaren.

Efter några sekunder framträder en installationsmeny.

2) Man installerar under "Användare" mapp

3) Man installerar under "Program (86)" mapp

*Lycka till*

# Huvudmeny

**Hjälp Ny APP Resultat**

Skriv ditt namn, sedan ENTER-knappen:

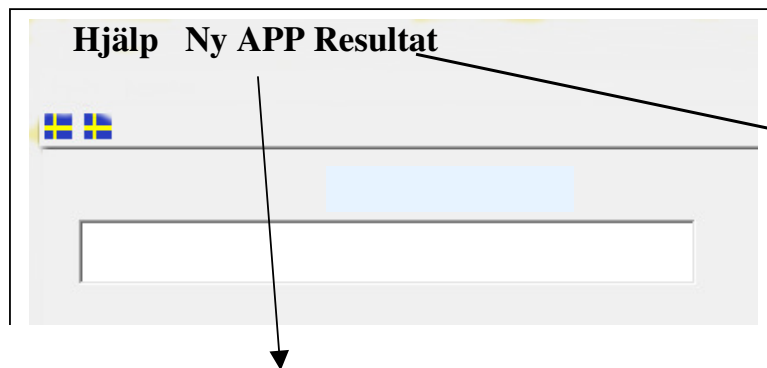
**Avsluta**

**Lång eller kort**

**Skriv ord**

**Välj ord**

**Pussla ord**



Under Resultatfliken finns:

- \* Statistik
- \* Fellista

Under Statistik finns grafisk sammanställning av resultat.

Under Fellista finns möjlighet att skriva ut de uppgifter som eleven bör träna vidare med.

Skapa nytt test under denna flik.

Fyra olika moment kan skapas:

- \* lång eller kort
- \* skriv ord
- \* välj ord
- \* pussla ord

Välj APP i nedanstående meny, dvs den nya som Du skapat (t. ex. *Minapp*).

Namn	Datum	Välj APP
Anders Ek		Minapp
<b>Klar</b>		

# Fellista för eleven Lars Andersson

**Elevens namn :**

Lars Andersson

**LÅNG ELLER KORT**

dansa

**VÄLJ ORD**

kossa gosse

tåg låt

**SKRIV ORD**

dansa

hatt

plåster

**PUSSLA ORD**

lampa

hatt

dansa

gaffel

# Statistik för eleven Sigrid Berg

Diagram  
för :

Sigrid Berg

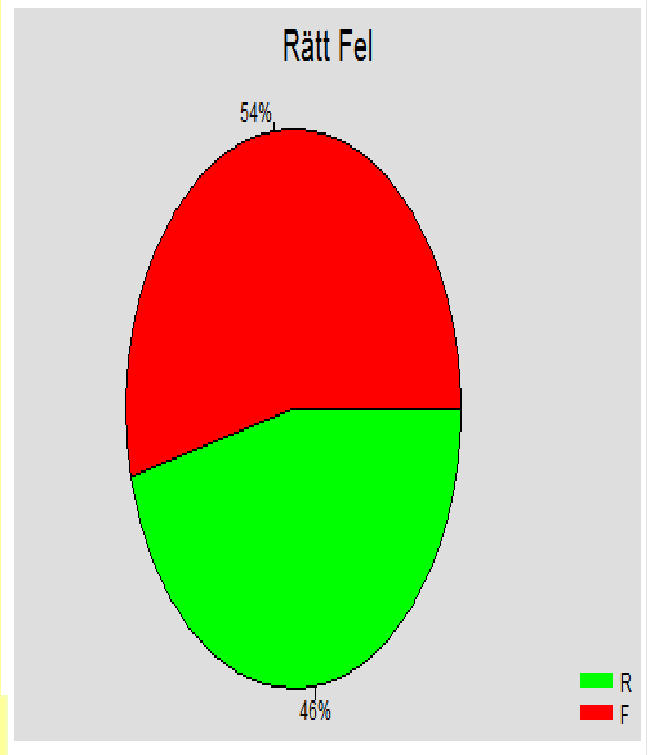
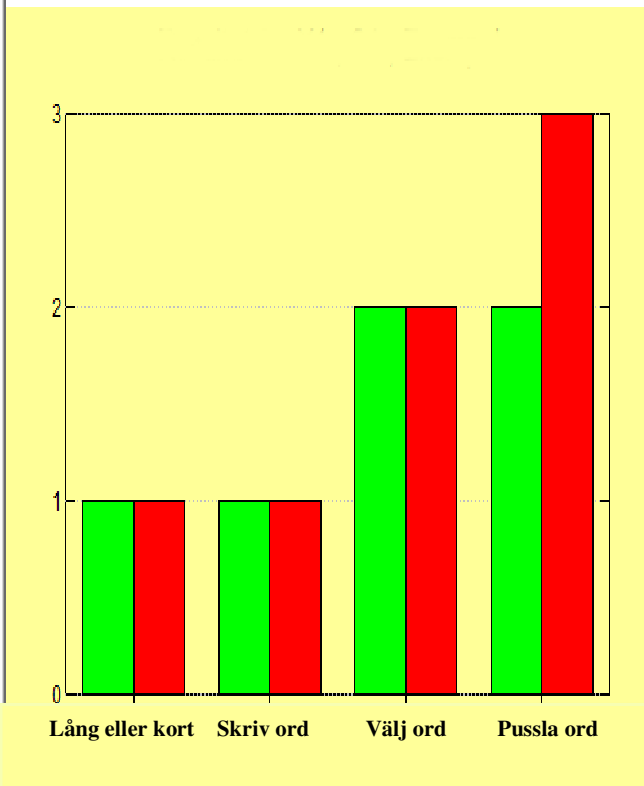
PDF

Klipp ut

Skriv ut

JPG

## Resultat för Sigrid Berg, 24, Minapp





## Meny för att skapa egna tester(benämnes APP) t ex Minapp.

Hjälp TEST

**Lång eller kort (måne;påse)**

måne;hage;dansa;tak;hatt;plåster;påse

**Skriv APP-namn**

Exempel

Egna värden för LÅNG ELLER KORT

**Välj ord (kossa gosse; tåg låt)**

öron ögla;kossa gosse;ägg vält;tåg låt;orm rom;flyter flyttar;reser lev;kappa kapa

Egna värden för VÄLJ ORD

**Skriv ord (lampa; kossa)**

måne;hage;dansa;styre;hatt;plåster;påse

Egna värden för SKRIV ORD

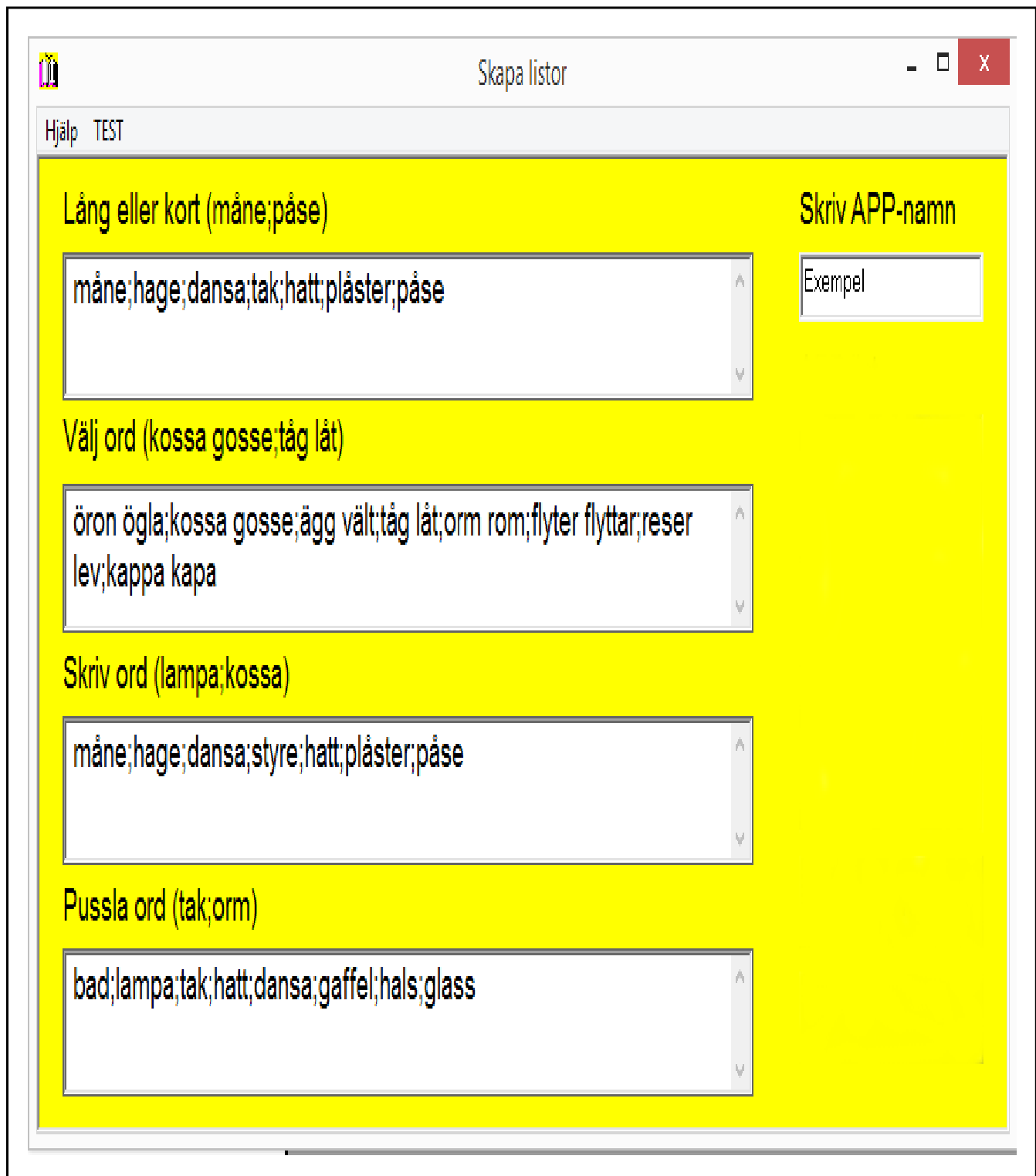
**Pussla ord (tak;orm)**

bad;lampa;tak;hatt;dansa;gaffel;hals;glass

Egna värden för PUSSLA ORD

The image shows a screenshot of a web application interface for creating tests. The background is yellow. At the top left, there is a header 'Hjälp TEST'. Below it, there are four sections, each with a title and a list of words in a text box. To the right of these sections are four circular callouts with arrows pointing to the text boxes. The callouts contain the text 'Egna värden för' followed by the section title in all caps. At the top right, there is a section titled 'Skriv APP-namn' with a text box containing the word 'Exempel'.

## Meny för att skapa egna övningar eller tester (benämnes APP).



The screenshot shows a window titled "Skapa listor" with a menu bar containing "Hjälp" and "TEST". The main area has a yellow background and contains four sections for creating lists:

- Lång eller kort (måne;påse)**: A text input field containing "måne;hage;dansa;tak;hatt;plåster;påse".
- Välj ord (kossa gosse;tåg låt)**: A text input field containing "öron ögla;kossa gosse;ägg vält;tåg låt;orm rom;flyter flyttar;reser lev;kappa kapa".
- Skriv ord (lampa;kossa)**: A text input field containing "måne;hage;dansa;styre;hatt;plåster;påse".
- Pussla ord (tak;orm)**: A text input field containing "bad;lampa;tak;hatt;dansa;gaffel;hals;glass".

On the right side, there is a section titled "Skriv APP-namn" with a text input field containing "Exempel".

## Egna ljudfiler och bildfiler


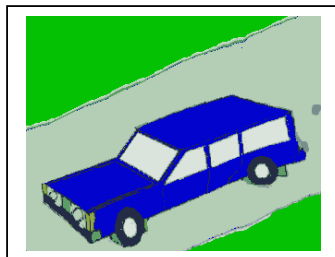
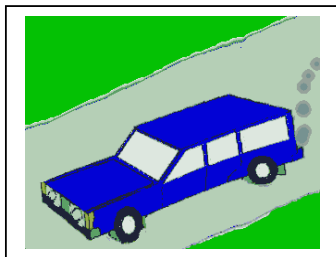
Alla filer som används i de egna APP-modulerna lagras i följande mapp:

**>Program (x86)>Kreativ Svenska 1>user>dys**

Exempel: Detta exempel berör ordet "bil". Då ska tre filer lagras i ovanstående mapp. De är:

\* två bildfiler BIL.BMP samt bil0.BMP

\* en ljudfil BIL.WAV



**BIL.BMP**  
bildfil

**bil0.BMP**  
bildfil

**BIL.WAV**  
ljudfil

# Skapa övningar inom momentet Lång eller kort

Hjälp TEST

Skriv APP-namn

måne;hage;dansa;tak;hatt;plåster;påse

Exempel

Är vokalen **a** Lång (x) eller Kort (xx)


hage

The vowel chart diagram shows the oral cavity with a horizontal line representing the tongue's position. The vowel 'a' is marked with a red dot in the front, low position of the mouth.

## Skapa övningar inom momentet Välj ord

Hjälp TEST

Kort **O** gosse eller kossa



öron ögla;kossa gosse;ägg vält;tåg låt;orm rom;flyter  
flyttar

Öron  
Ögla  
Kossa  
Gosse  
Ägg  
Vält  
Tåg  
Låt  
Orm  
Rom  
Flyter  
Flyttar

# Skapa övningarna inom momentet

## Skriv ord

The image shows a web application interface for creating word exercises. The main window has a yellow background and a title bar that says "Hjälp TEST". On the right side, there is a label "Skriv APP-namn" and a text input field containing the word "Exempel". Below this, there are two large, empty text input fields. A white box with a black border is overlaid on the interface, containing the text "måne;hage;dansa;styre;hatt;plåster;påse". An arrow points from this box to the bottom-most text input field. In the bottom right corner, there is a smaller window titled "SKRIV ORD" with a green background. This window displays the text "Skriv ord!" at the top. Below it, the word "styre" is entered in a text field, followed by a "KLAR" button and a highlighted letter "y" in a box. To the right of the "y" box is the word "Lång". Below the text is a small image of a horse and rider on a green field.

# Skapa övningar inom momentet Pussla ord

Hjälp TEST

Skriv APP-namn


Exempel



PUSSLA ORD

Dra bokstäverna i rätt ordning till det gula fältet!

b		d					
	a						



1 av 8

**bad;lampa;tak;hatt;dansa;gaffel;hals;glass**

## Testa dina nya moment

Hjälp TEST

Lång eller kort

Välj ord

Skriv ord

Pussla ord

Lång eller kort (påse)

Välj ord (kossa gosse;tåg låt)

Skriv ord (lampa;kossa)

Pussla ord (tak;orm)

Pussla ord (tak;orm)

**Med dessa funktioner kan Du testa de moment som skapats.**



*Programmet har utvecklats i samarbete mellan  
Gian och Margareta Medri samt Sigrid och Torbjörn Madison.*

© *Madison Undervisningskonsult HB*

*Danska vägen 42*

*226 39 LUND*

*Tel: 046-131735*

*Epost:madison@mailbox.swipnet.se*

© *Irdem HB*

*Liavägen 10*

*693 32 Degerfors*

*Epost: irdem.hb@gmail.com*