

Kreativ

Svenska 4

M



makrill

m


N



noshörning

n

O



orm

o

P




papegoja

p

Innehåll

<i>Inledning</i>	3
<i>Bakgrund</i>	3
<i>Installation</i>	4
<i>Resultat</i>	
<i>Fellista</i>	7
<i>Statistik</i>	8
<i>Gör egna övningar</i>	
<i>En eller ett ?</i>	12
<i>Ordfläta</i>	13
<i>Ordna alfabetiskt</i>	14
<i>Rimord</i>	15
<i>Testa egna övningar</i>	16



Inledning

Kreativ Svenska 4 är del 4 i en serie program för träning av svenska språkets grunder.

I samtliga program finns en verktygsmodul, där läraren skapar egna övningar. Programmet är avsett som hjälp till de elever som har svårt att tillgodogöra sig grundskolans svenskundervisning. De flesta övningarna tar sikte på att träna moment som vållar problem för dem som har specifika läs- och skrivsvårigheter. Ett datakunnigt stöd i hemmet är en fördel.

Bakgrund

Delövningar har valts för att uppmärksamma elever med specifika läs- och skrivsvårigheter.

Kännetecknen på specifika läs- och skrivsvårigheter eller dyslexi:

- Långsam skrivning med användning av begränsat ordförråd av korta, enkla ord.
- Kan inte stava längre ord. "Tappar" bokstäver, ofta i slutet.
- På grund av bl.a. ringa läsning blir vokabulären för liten, synonymer svåra att hitta, omvärldskunskapen begränsad.
- Avkodningen tar all den mentala energin. Automatiseringen har inte kommit till stånd. Ljudningsstrategin kräver all kraft, jämfört med kamrater i samma ålder.
- Har en svårläst handstil. Långsam, tvekande läsning så att innehållet går förlorat.
- Svårt att lära in alfabetets bokstäver, årets månader i rätt ordning, multiplikationstabellen eller listor av namn, klockan, veckodagarna, årtiderna (små barn).
- Läs- och skrivproblem i slakten.
- Följer texten med fingret.
- Tappar raden, läser samma rad två gånger, hoppar över ett eller flera ord.
- Betonar ord fel.
- Eleven betraktas som lat, okoncentrerad, passiv, slarvig, drömmande, slö eller sent utvecklad, ibland aggressiv.
- Läser ord för ord med entonig röst.
Uttalar ord fel, fastän de tillhör barnets vokabulär, (t.ex. prenumeration som uttalas "premuneration") begrepp som subtraktion, addition, summa, kvot, differens, multiplikation och division kan vara svåra att lära in, förstå och tillämpa.

Hjälp Ny APP Resultat

Ny APP

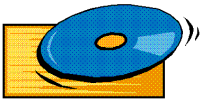
Under denna flik skapar läraren skräddarsydda övningar inom:

- * En eller ett ?
- * Ordfläta
- * Ordna alfabetiskt
- * Rimord

Hjälp Ny APP Resultat

Resultat

Förutom grafisk sammanställning av resultat presenteras en fellista.
Med denna kan eleven göra om felaktiga uppgifter.



Installation Windows XP/Vista/Windows 7/8/10

Tre olika sätt finns att installera:

1. Placera CD:n i CD-läsaren.

Efter några sekunder framträder en installationsmeny.

2) Man installerar under "Användare" mapp (en användare)

3) Man installerar under "Program (86)" mapp (flera användare)

4) Man installerar under egen mapp (en användare)

Lycka till

Huvudmeny

Hjälp Ny APP Resultat

Skriv ditt namn, sedan ENTER-knappen:

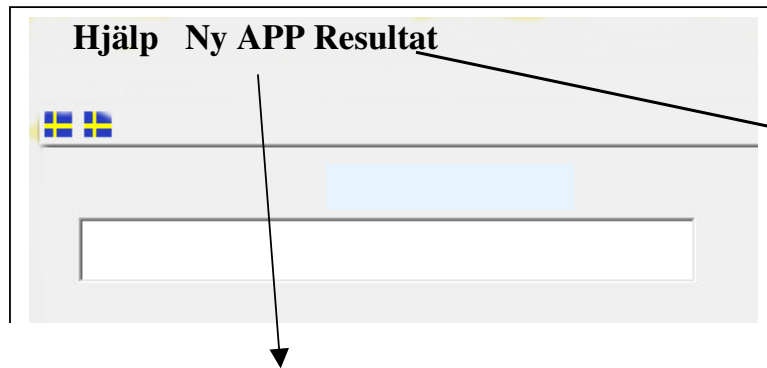
Avsluta

En eller ett ?

Ordfläta

**Ordna
alfabetiskt**

Rimord



Under Resultatfliken finns:

- * Statistik
- * Fellista

Under Statistik finns grafisk sammanställning av resultat.

Under Fellista finns möjlighet att skriva ut de uppgifter som eleven bör träna vidare med.

Skapa nytt test under denna flik.

Fyra olika moment kan skapas:

- * En eller ett ?
- * Ordfläta
- * Ordna alfabetiskt
- * Rimord

Välj APP i nedanstående meny, dvs den nya som Du skapat (t. ex. *Minapp*).

Namn	Datum	Välj APP
Anders Ek		Minapp
Klar		

Fellista för eleven Lars Andersson

Elevens namn :

Lars Andersson, 20170101, Exempel

EN ELLER ETT ?

ett flöte

ORDFLÄTA

ORDNA ALFABETISKT

RIMORD

gås mås öron ögon

torn horn bur brev

Statistik för eleven Sigrid Berg

Diagram
för :

Sigrid Berg

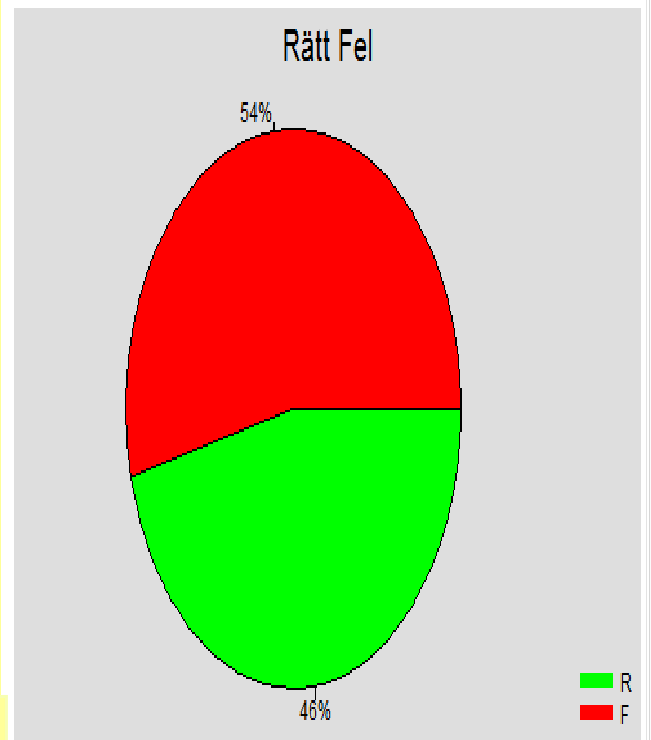
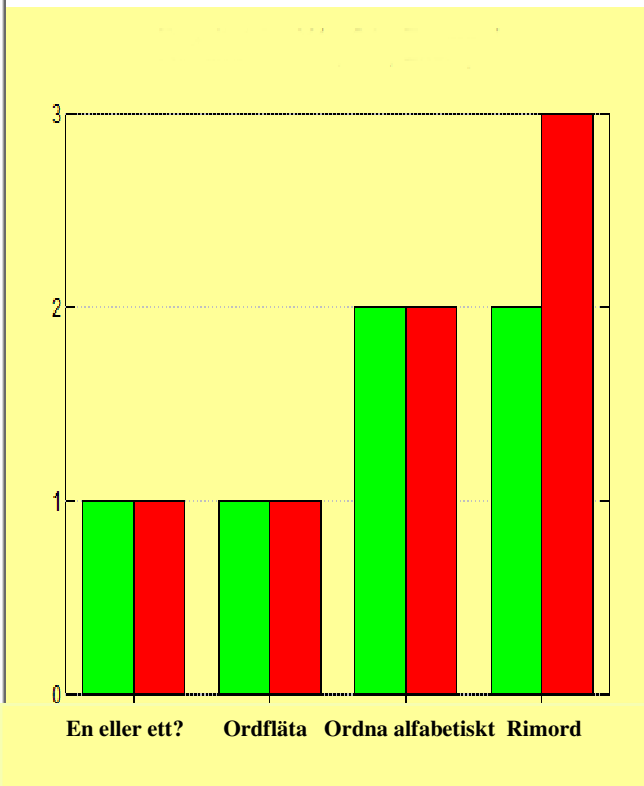
PDF

Klipp ut

Skriv ut

JPG

Resultat för Sigrid Berg, 24, Minapp



Meny för att skapa egna tester(benämnes APP) t ex Minapp.

Hjälp TEST

Skriv APP-namn

En eller ett ?

en buss
ett flöte
en frukt

Exempel

Egna värden för
En eller ett ?

Ordfläta

öra **öga karta glas*
karta rik*** *panda tår*** **tråd **arm*
pil såpa* gris* **låga
ben bro en* nos

Egna värden för
Ordfläta

Ordna alfabetiskt

öron ögon
bygger bur bråka
flyttar båt buss
hund gris häst höna
tupp pil päls ros lok

Egna värden för
*Ordna
alfabetiskt*

Rimord

gås mås öron ögon
torn horn bur brev
kaka baka båt buss
krans svans häst höna

Egna värden för
Rimord

Meny för att skapa egna övningar eller tester (benämnes APP).

Hjälp TEST

<h3>En eller ett? (en buss)</h3> <p>en buss ett flöte en frukt</p>	<h3>Ordfläta (pil såpa* gris* **låga)</h3> <p>öra **öga karta glas* karta rik*** *panda får*** **tråd **arm* pil såpa* gris* **låga ben bro en* nos</p>	<h3>Skriv APP-namn</h3> <p>Exempel</p>
<h3>Ordna alfabetiskt (flyttar båt buss)</h3> <p>örön ögon bygger bur bråka flyttar båt buss hund gris häst höna tupp pil päls ros lok</p>	<h3>Rimord (torn horn bur brev) 4</h3> <p>gås mås örön ögon torn horn bur brev kaka baka båt buss krans svans häst höna</p>	<h3>APP-list</h3> <p>Exempel</p> <p>Avsluta</p> <p>Spara</p>

Mappen där egna bild- och ljudfiler ska lagras.

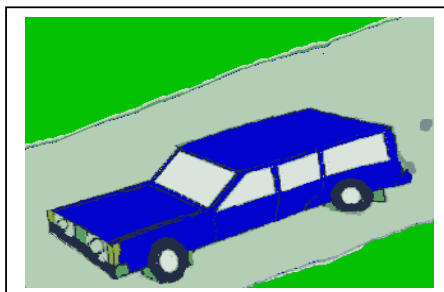
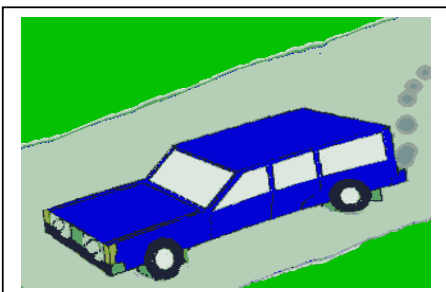
Alla filer som används i de egna APP-modulerna lagras i följande mapp (bildfiler och ljudfiler):

>Program (x86)>Kreativ Svenska 1>user>dys

Exempel: Detta exempel berör ordet "bil". Då ska tre filer lagras i ovanstående mapp. De är:

* två bildfiler BIL.BMP samt bil0.BMP

* en ljudfil BIL.WAV



BIL.BMP
bildfil

bil0.BMP
bildfil

BIL.WAV
ljudfil

Skapa övningar inom momentet En eller ett ?

Hjälp TEST

Skriv APP-namn

Exempel

en buss
ett flöte
en frukt

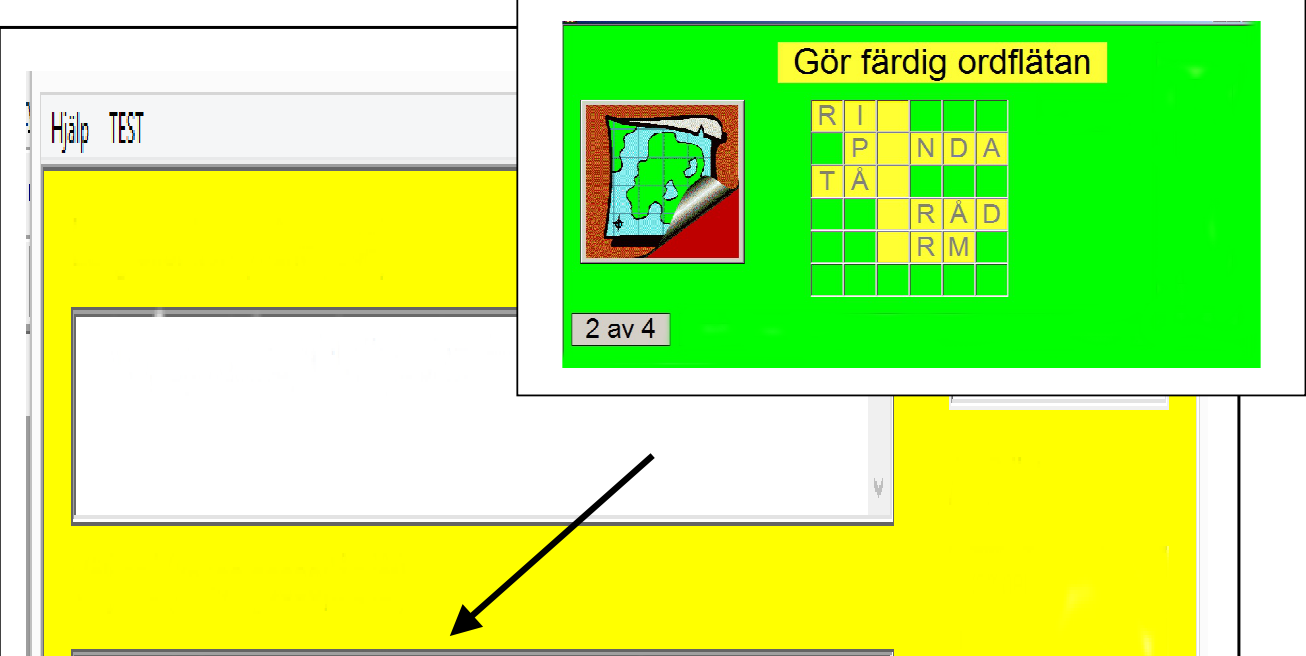
? frukt

EN eller ETT

Ska det stå en eller ett före ordet? Klicka på det du väljer.


3 av 3

Skapa övningar inom momentet Ordfläta



Hjälp TEST

Gör färdig ordflätan



R	I					
	P		N	D	A	
	T	Å				
				R	Å	D
				R	M	

2 av 4

Ordfläta (pil såpa* gris* **låga)

öra **öga karta glas*

karta rik** panda tår** tråd** arm*

pil såpa* gris* **låga

ben bro en* nos

Skapa övningarna inom momentet Ordna alfabetiskt

Hjälp TEST

Skriv APP-namn

Exempel

öron ögon
bygger bur bråka
flyttar båt buss
krans svans häst höna

Klicka och ordna alfabetiskt!

bygger
bur
bråka

bråka
bur
bygger

2 av 5

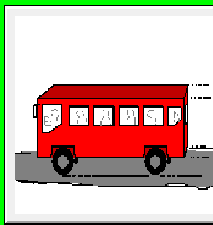


Skapa övningar inom momentet Rimord

Hjälp TEST

Skriv APP-namn

Exempel

Klicka på knappen under saken som rimmar med den förs
(Först lyssna på sakordet genom att klicka på bilderna)



**kaka baka båt buss
gåås måås öron ögon
torn horn bur brev
krans svans häst höna**

Testa dina nya moment

Hjälp TEST

En eller ett?
Ordna alfabetiskt
Ordfläta
Rimord

En
en
ett
en

Ordfläta (pil såpa* gris* **låga)

öra **öga karta glas*
karta rik** panda tår** träd** arm*
pil såpa* gris* **låga
ben bro en* nos

Ordna alfabetiskt (flyttar båt buss)

öron ögon
bygger bur bråka
flyttar båt buss
hund gris häst höna
tupp pil päls ros lok

Rimord (torn horn bur brev) 4

gås mäs öron ögon
torn horn bur brev
kaka baka båt buss
krans svans häst höna

Med dessa funktioner kan Du testa de moment som skapats.

*Programmet har utvecklats i samarbete mellan
Gian och Margareta Medri samt Sigrid och Torbjörn Madison.*

*© Madison Undervisningskonsult HB
Danska vägen 42
226 39 LUND
Tel: 046-131735
Epost:madison@mailbox.swipnet.se*

*© Irdem HB
Liavägen 10
693 32 Degerfors
Epost: irdem.hb@gmail.com*